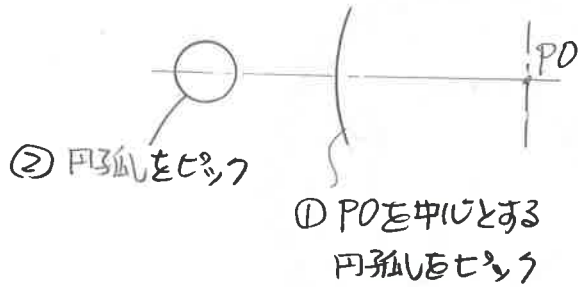


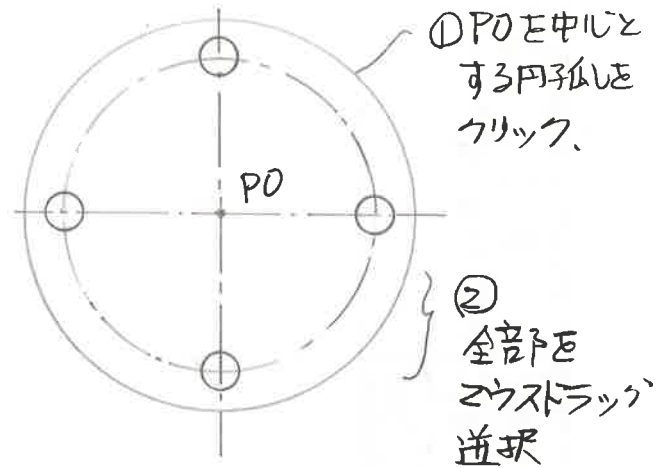
// 円配置 円弧中心線の再配置 スクリプト // icd_radial.cl.py

PO (円弧) 指定後に円弧選択

個別マウスクリック

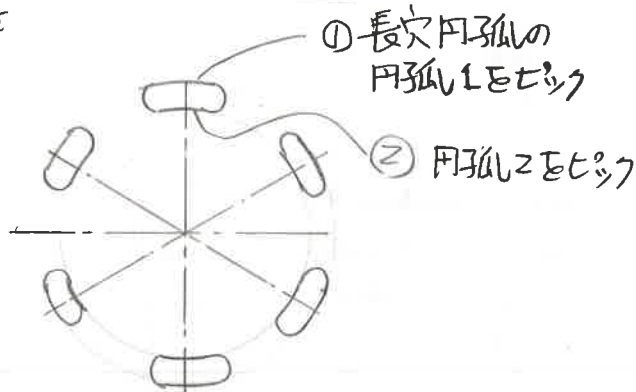


一括マウスドラッグ

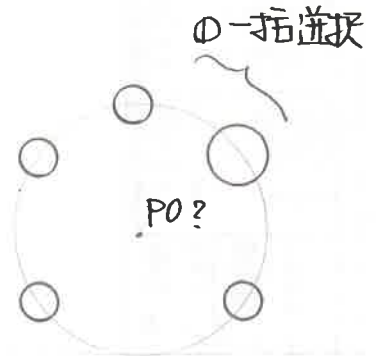


6 等分割円長穴

分割数



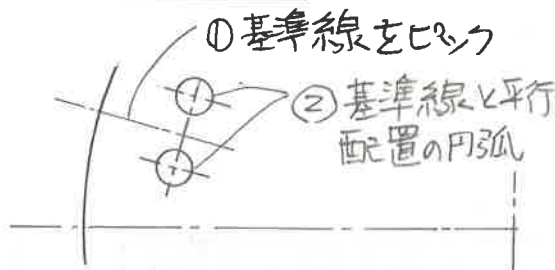
円形配置円



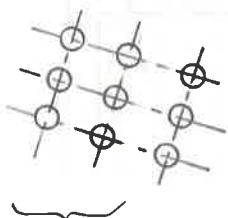
※ POが未知な場合使用して下さい。

最初の3つの円弧よりPOを計算して、各円の中心線を作図してくれます。

基準線平行CL

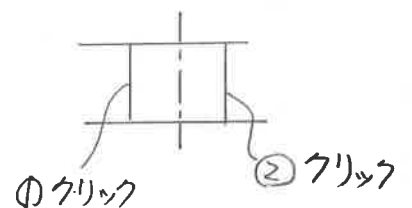


四角配置円CL



① まとめでマウスドラッグ

断面二等分線



※ 2重円に作図された中心線は重複削除されます。

※ 一括マウスドラッグ選択モード時は「ESC」キーでキャンセルされます。